

Mensuel économique Juillet 2024

Miguel Ouellette, directeur et économiste
miguel.ouellette@mallette.ca

Le commentaire de notre expert Mallette

Pour la première fois en près de deux ans, le Québec affiche un taux d'inflation inférieur à la moyenne canadienne. La tendance baissière de la croissance de l'inflation continue à cheminer, conformément à ce que nous avons pu observer depuis le début de l'année et à nos prévisions. Dans ce contexte, la Banque du Canada devrait procéder à une nouvelle baisse de taux de 25 points de base le 24 juillet prochain pour le faire passer à 4,50 %, et les taux hypothécaires devraient diminuer légèrement à nouveau.

- Miguel Ouellette, directeur et économiste

Inflation

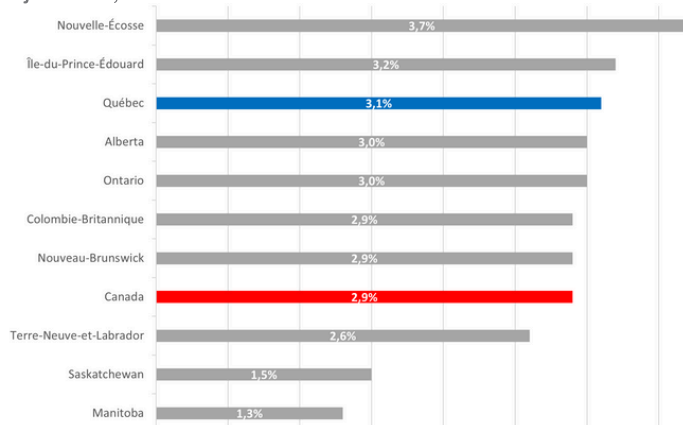
Le taux d'inflation annuel au Canada a été de 2,7 % en juin, en légère diminution par rapport à 2,9 % le mois précédent. Six des huit principales catégories de biens et services au pays ont affiché un taux d'inflation annuel moins élevé en juin qu'en mai. Le prix des aliments a toutefois continué sa progression (+0,4 p.p.), exerçant une pression additionnelle sur le coût de la vie pour les ménages. La tendance baissière de la croissance de l'inflation demeure toutefois conforme aux attentes du secteur privé et de la Banque du Canada.

L'inflation au Québec

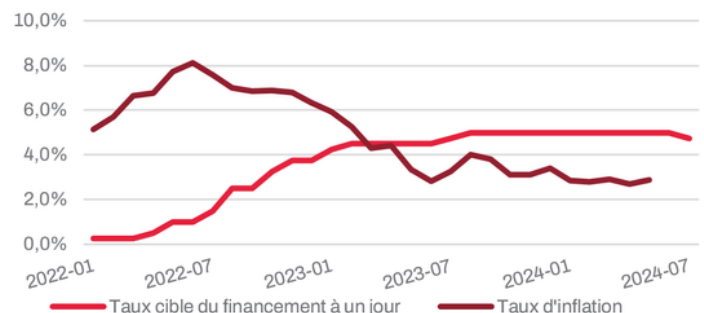
Au Québec, l'inflation a atteint 2,2 %, en baisse par rapport à 3,1 % en mai, principalement en raison de la modération des prix de l'essence et de la diminution des prix de l'hébergement des voyageurs. Bien que le taux d'inflation sur le logement affiche des signes de ralentissement pour un deuxième mois consécutif, il demeure élevé et dommageable pour plusieurs ménages locataires de la province. D'ailleurs, en excluant le logement, le taux d'inflation annuel du Québec serait plutôt de 0,7 %.

Taux d'inflation selon la province

Inflation annuelle de juin 2023 à juin 2024, en %



Taux directeur et inflation



Emploi

L'emploi au Québec est resté stable en juin avec une légère diminution de 1 400 postes, entraînant une baisse du taux d'emploi se chiffrant désormais à 61,1 %. Le nombre total de travailleurs est en baisse de 0,39 % par rapport à mai, mais en augmentation de 0,25 % sur une base annuelle. Le salaire horaire moyen des employés a augmenté de 5,4 % par rapport à l'année précédente, après une hausse de 5,1 % en mai sur un an (données non désaisonnalisées).

Évolution de l'emploi au Québec

Juin 2024, en millions de travailleurs

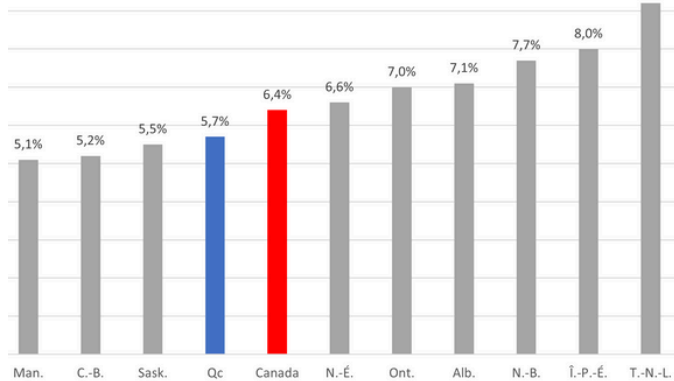


Le taux de chômage

En juin, le taux de chômage moyen au Canada a continué sa progression pour atteindre 6,4 %, soit une hausse de 0,2 p.p. par rapport à mai. Sur une base annuelle, le taux de chômage au Canada a augmenté de 1 p.p., passant de 5,4 % à 6,4 % de juin 2023 à 2024. Les nouveaux immigrants peinent à entrer sur le marché du travail canadien, avec un taux de chômage inquiétant de 12,7 % en juin (moyenne mobile de trois mois). Au Québec, la situation a également évolué de manière notable. En juin, le taux de chômage a grimpé à 5,7 %, marquant une augmentation de 0,6 p.p. par rapport à mai.

Taux de chômage par province

Juin 2024, en %



Taux de change

Le taux de change moyen pour juin 2024 a été de 1,37 dollar canadien pour 1 dollar américain (1 USD = 1,37 CAD), se maintenant à un niveau stable par rapport au mois de mai. La différence dans les taux directeurs canadiens et américains n'ont pas eu d'effet significatif sur le taux de change entre les deux devises pour le moment.

 1 USD = 1,37 CAD

Construction résidentielle

En juin, la construction résidentielle a connu des variations importantes dans différentes régions du Québec. Trois-Rivières et Gatineau ont enregistré des baisses significatives dans le nombre de mises en chantier, avec des diminutions respectives de 65,0 % et 66,5 % par rapport à juin 2023. En revanche, Drummondville et Sherbrooke ont enregistré des augmentations substantielles, avec des hausses respectives de 143,9 % et 127,6 %. C'est Montréal qui a connu la plus forte augmentation, avec une hausse impressionnante de 226,2 % par rapport à l'année précédente. Les diminutions à venir des taux hypothécaires devraient favoriser la construction de nouveaux logements et habitations.

Mises en chantier

Construction résidentielle, variation de juin 2023 à juin 2024 en %, par RMR

Hausse				
Drummondville	Montréal	Québec	Saguenay	Sherbrooke
+ 143,9 %	+ 226,2 %	+43,7 %	+2,1 %	+127,6 %
Baisse				
Gatineau		Trois-Rivières		
-66,5 %		-65,0 %		

Marché boursier

Marchés financiers au 30 juin 2024

Rendement (%)	AAD	1 an	5 ans	10 ans
ACTIONS				
S&P/TSX	4,8 %	11,0 %	9,3 %	7,4 %
S&P 500	15,3 %	24,6 %	15,0 %	12,8 %
Nasdaq	17,0 %	30,2 %	21,5 %	18,6 %
MSCI – EAFE	12,1 %	16,5 %	9,6 %	7,7 %
REVENU FIXE				
Indice des obligations universelles FTSE Canada	-0,4 %	3,7 %	-0,1 %	1,9 %

Pétrole brut

En juin 2024, le prix moyen d'un baril de pétrole brut (Brent) a augmenté pour atteindre 82,25 dollars américains, marquant une légère hausse par rapport au mois précédent où le prix était de 81,90 dollars américains. Bien que cette augmentation soit modeste, elle pourrait entraîner une légère hausse des coûts de transport, et donc de plusieurs biens et services.

 82,25 USD

Sources : Statistique Canada, Institut de la Statistique du Québec, Banque du Canada, Mallette, 2024.