

## Mensuel économique

Juin 2024

Miguel Ouellette, directeur et économiste  
miguel.ouellette@mallette.ca

### Le commentaire de notre expert Mallette

*Au Canada comme au Québec, l'inflation s'est accélérée en mai, bien que le taux d'inflation annuel demeure près de son plus bas niveau enregistré depuis mars 2021. Cette légère hausse est en grande partie due à l'augmentation des prix des logements et des services. Malgré cette accélération, une autre réduction du taux directeur lors de la prochaine décision de la Banque du Canada, le 24 juillet prochain, est fort plausible vu la tendance baissière de la croissance de l'inflation depuis fin 2022.*

- Miguel Ouellette, directeur et économiste

## Inflation

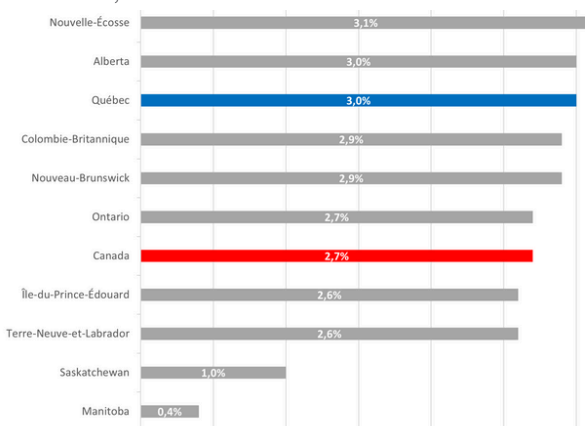
Le taux d'inflation annuel au Canada en mai a été de 2,9 %, en légère hausse par rapport à 2,7 % en avril. Au Québec, l'inflation a atteint 3,1 %, principalement dû à la hausse des prix des logements et des services. Une diminution graduelle du taux directeur pourrait favoriser la reprise de la vigueur de l'économie tout en évitant une nouvelle hausse rapide de l'inflation.

### L'inflation au Québec

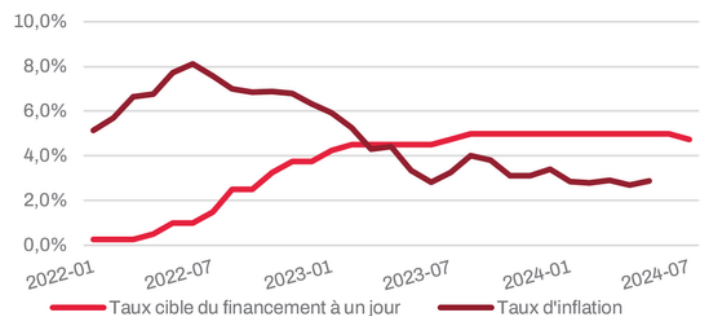
Au Québec, l'inflation annuelle est particulièrement influencée par la hausse de 6,9 % des prix des logements, de 5,1 % des services et de 4,6 % de l'essence. Les aliments ont vu une hausse plus modérée de 2,3 %, tandis que les soins de santé et les produits personnels ont grimpé de 3,8 %. Ensemble, ces augmentations contribuent à une pression croissante sur le coût de la vie, malgré la diminution continue de la croissance de l'inflation depuis plus d'un an.

### Taux d'inflation selon la province

Inflation annuelle de mai 2023 à mai 2024, en %



### Taux directeur et inflation



## Emploi

Le nombre de travailleurs au Québec en mai a atteint 4,5 millions, marquant une légère hausse de 0,1 % par rapport à avril et une augmentation annuelle de 0,7 %. Cette dynamique résulte de hausses dans les secteurs des soins de santé, des services immobiliers et de l'hébergement, malgré des baisses dans la construction et le transport. La stabilité du nombre d'emplois résulte notamment de la politique monétaire restrictive observée depuis 2022.

### Évolution de l'emploi au Québec

Mai 2024, en millions de travailleurs

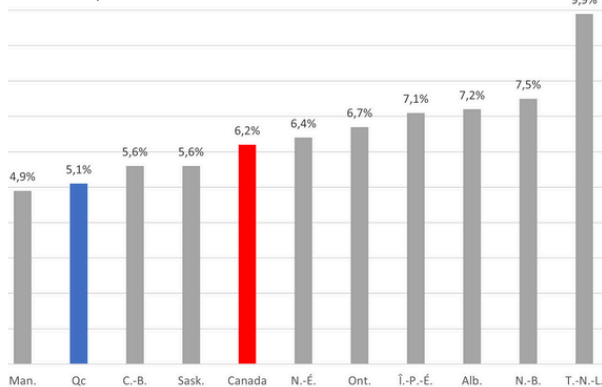


### Le taux de chômage

En mai, le taux de chômage moyen au Canada a légèrement augmenté pour atteindre 6,2 %, représentant environ 1,4 million de chômeurs. Sur un an, il a augmenté de près d'un point de pourcentage, passant de 5,3 % en mai 2023 à 6,2 % en mai 2024. Le Québec a connu une augmentation similaire d'un point de pourcentage, tandis que l'Alberta a enregistré une hausse plus prononcée de 1,5. Les effets du taux directeur cible à 4,75 % continuent de se faire sentir sur l'emploi et, par conséquent, le chômage.

### Taux de chômage par province

Mai 2024, en %



## Taux de change

Le taux de change moyen pour mai 2024 a été de 1,37 dollar canadien pour 1 dollar américain (1 USD = 1,37 CAD), se maintenant à un niveau stable par rapport au mois d'avril. Les touristes canadiens prévoyant des voyages aux États-Unis cet été continueront de devoir défrayer davantage pour les biens et services consommés au sud de la frontière.

 1 USD = 1,37 CAD

## Construction résidentielle

En mai, le nombre de mises en chantier au Canada a augmenté de 3,8 % par rapport à avril, atteignant 247 830. Cette tendance haussière va de pair avec celle de la moyenne mobile de six mois du nombre de mises en chantier d'habitations, indiquant ainsi une croissance soutenue de nouvelles constructions. Toutefois, l'accroissement rapide de la population canadienne continue d'exercer de la pression sur la nécessité de construire de nouveaux logements, et le rythme actuel de construction demeure trop faible pour être soutenable.

### Mises en chantier

Construction résidentielle, variation de mai 2023 à mai 2024 en %, par RMR

Hausse					
Montréal	Québec	Gatineau	Sherbrooke	Trois-Rivières	Saguenay
+143 %	+54 %	+44 %	+32 %	+29 %	+25 %
Baisse					
Drummondville					
-13 %					

## Marché boursier

Marchés financiers au 30 juin 2024

Rendement (%)	AAD	1 an	5 ans	10 ans
ACTIONS				
S&P/TSX	4,8 %	11,0 %	9,3 %	7,4 %
S&P 500	15,3 %	24,6 %	15,0 %	12,8 %
Nasdaq	17,0 %	30,2 %	21,5 %	18,6 %
MSCI - EAFE	12,1 %	16,5 %	9,6 %	7,7 %
REVENU FIXE				
Indice des obligations universelles FTSE Canada	-0,4 %	3,7 %	-0,1 %	1,9 %

## Pétrole brut

En mai 2024, le prix moyen d'un baril de pétrole brut (Brent) a diminué pour atteindre 81,90 dollars américains, marquant une baisse de 8,8 % par rapport au mois précédent où le prix était de 89,80 dollars américains. Une baisse du prix du pétrole favorise notamment la réduction des coûts de transports, et donc de plusieurs biens et services.

 81,90 USD

Sources : Statistique Canada, Institut de la Statistique du Québec, Banque du Canada, Mallette, 2024.